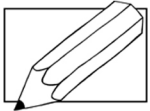



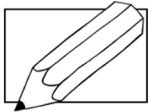
**Katso kuvaa ja kirjoita. Keksi itse kysymyksiin vastaus.**

1. Mitä kuvassa tapahtuu?
2. Missä lapset ovat?
3. **Kerro** kuvan lapsista. Keitä he ovat? **Esittele** tarkemmin kaksi tai kolme lasta ja kerro heistä jotain mielenkiintoista.
4. Mistä lapset juttelevat?
5. **Keksi** mitä hassua tai jännittävää seuraavaksi tapahtuu. Tuleeko paikalle aikuisia? Mitä lapset seuraavaksi tekevät? Meneekö kaikki asiat suunnitelmien mukaan vai sattuuko jotain yllättävää?
6. **Tarkista** vielä, että olet kirjoittanut kaikki sanat oikein. Muista myös isot alkukirjaimet virkkeen alussa ja pisteet.



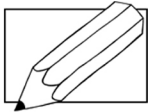
**Katso kuvaa ja kirjoita tarina ohjeen mukaan.**

1. **Kirjoita** tarinallesi otsikoksi Kesäpäivän piknik.
2. **Kirjoita** aloituskappale, jossa esittelet päähenkilöt ja tapahtumapaikan. **Valitse** päähenkilöiksi kaksi tai kolme ihmistä. **Kerro** heistä jotain mielenkiintoista. **Kerro** miksi he ovat tapahtumapaikalla. **Kuvaile** maisemaa tarkasti. **Kerro** miltä tapahtumapaikassa näyttää ja mitä ääniä siellä kuuluu.
3. **Kirjoita** ainakin yksi kappale siitä, mitä yllättävää seuraavaksi tapahtuu. **Keksi** jotain jännittävää, hullua tai hauskaa! Mitä lapset tekevät seuraavaksi? Tuleeko paikalle aikuisia? Yllättääkö rankkasade? Onko eväitä sopivasti? Iskeekö paikalle herkkugaras?
4. **Kirjoita** ainakin yksi kappale siitä, miten asiat lopulta järjestyvät. Onnistuuko tämä heti ensimmäisellä yrittämällä? Tarvitaanko varasuunnitelmia? Menevätkö asiat vain enemmän solmuun ennen kuin ratkeavat?
5. **Kirjoita** vielä lopetuskappale. Miten tarinasi päättyy? Mitä henkilöihmoillesi tapahtuu?
6. **Tarkista** vielä oikeinkirjoitus koko tarinastasi.



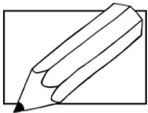
**Katso** kuvaa ja kirjoita. **Keksi** itse kysymyksiin vastaus.

1. **Kerro** mitä kuvassa näkyy. **Kuvaile** paikkaa tarkasti. Minkälaisia ääniä paikassa voisi kuulua?
2. **Kerro** kuvan ihmisistä. Keitä kuvassa näkyy? Kerro jokaisesta lapsesta jokin mielenkiintoinen asia.
3. Miksi lapset ovat bussipysäkillä? Mihin he ovat matkalla?
4. **Keksi** mitä hassua tai jännittävää seuraavaksi tapahtuu. Pääsevätkö lapset perille? Eksyvätkö he? Tutustuvatko he uusiin ihmisiin? Miten lasten matka päättyy?
5. **Tarkista** vielä, että olet kirjoittanut kaikki sanat oikein. Muista myös isot alkukirjaimet virkkeen alussa ja pisteet.



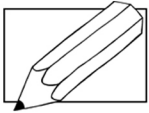
**Katso** kuvaa ja **kirjoita** tarina ohjeen mukaan.

1. **Kirjoita** tarinallesi otsikoksi *Seikkailu kaupungissa*.
2. **Kirjoita** aloituskappale, jossa esittelet päähenkilöt ja tapahtumapaikan. **Kerro** jokaisesta päähenkilöstä jotain mielenkiintoista. Kerro miksi he ovat tapahtumapaikalla. **Kuvaile** maisemaa tarkasti. Kerro miltä tapahtumapaikassa näyttää ja mitä ääniä siellä kuuluu.
3. **Kirjoita** ainakin yksi kappale siitä, mitä yllättävää seuraavaksi tapahtuu. **Keksi** jotain jännittävää, hullua tai hauskaa! Pääsevätkö henkilöt heti perille haluamaansa paikkaan? Eksyvätkö he? Tuleeko vastaan tuttuja? Tapaavatko he uusia ihmisiä? Hukkuuko jotain tärkeää?
4. **Kirjoita** ainakin yksi kappale siitä, miten asiat lopulta järjestyvät. Onnistuuko tämä heti ensimmäisellä yrittämällä? Tarvitaanko varasuunnitelmia? Menevätkö asiat vain enemmän solmuun ennen kuin ratkeavat?
5. **Kirjoita** vielä lopetuskappale. Miten tarinasi päättyy? Mitä henkilöhahmoillesi tapahtuu?
6. **Tarkista** vielä oikeinkirjoitus koko tarinastasi.



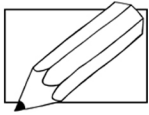
**Katso** kuvaa ja kirjoita. Keksi itse kysymyksiin vastaus.

1. **Kerro** ensin kuvan maisemasta. **Kuvaile** maisemaa tarkasti. Kerro miltä kuvassa näyttää ja minkälaisia ääniä siellä kuuluu.
2. **Kerro** kuvan ihmisistä. Keitä kuvassa näkyy? Esittele henkilöt ja kerro heistä jotain mielenkiintoista.
3. Miksi henkilöt ovat metsässä?
4. **Keksi** mitä hassua tai jännittävää seuraavaksi sattuu. Tuleeko mukaan muita ihmisiä tai eläimiä? Tapahtuuko jotain vaarallista? Muuttuuko sää? Eksyykö joku?
5. **Tarkista** vielä, että olet kirjoittanut kaikki sanat oikein. Muista myös isot alkukirjaimet virkkeen alussa ja pisteet.



**Katso** kuvaa ja **kirjoita** tarina ohjeen mukaan.

1. **Kirjoita** tarinallesi otsikoksi Ikimuistoinen luokkaretki.
2. **Kirjoita** aloituskappale, jossa esittelet päähenkilöt ja tapahtumapaikan. **Kerro** henkilöhahmoista jotain mielenkiintoista. Kerro miksi he ovat tapahtumapaikalla. **Kuvaile** maisemaa tarkasti. Kerro miltä tapahtumapaikassa näyttää ja mitä ääniä siellä kuuluu.
3. **Kirjoita** ainakin yksi kappale siitä, mitä yllättävää seuraavaksi tapahtuu. **Keksi** jotain jännittävää, hullua tai hauskaa! Tuleeko tarinaan mukaan muita henkilöitä tai kenties eläimiä? Onko joku vaarassa? Tapahtuuko säätilassa yllättävä muutos? Eksyykö joku?
4. **Kirjoita** ainakin yksi kappale siitä, miten asiat lopulta järjestyvät. Onnistuuko tämä heti ensimmäisellä yrittämällä? Tarvitaanko varasuunnitelmia? Menevätkö asiat vain enemmän solmuun ennen kuin ratkeavat?
5. **Kirjoita** vielä lopetuskappale. Miten tarinasi päättyy? Mitä henkilöhahmoillesi tapahtuu?
6. **Tarkista** vielä oikeinkirjoitus koko tarinastasi.



**Kirjoita** tarina ohjeen mukaan.

1. **Valitse** ensin tarinallesi otsikko.

Ääniä yössä


Seikkailu saarella

Kaukana kotoa

Unelmien päivä

Uusi ystävä

2. **Valitse** tarinaasi päähenkilöt.


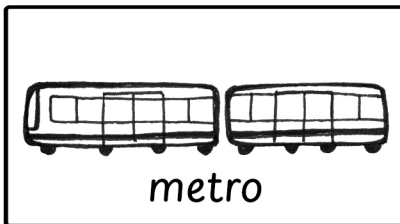


Päähenkilöiden nimet ovat \_\_\_\_\_ ja \_\_\_\_\_.

Mitä muita henkilöitä tai hahmoja tarinassa esiintyy?

\_\_\_\_\_.

3. Mistä tarinasi alkaa? **Valitse** yksi.



4. Tarinassa pitää käyttää näitä verbejä:

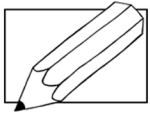
nukkua, voihaista, muistaa, kiivetä, ajatella, kompastua, hymyillä

5. Mihin tarinasi päättyy? **Valitse** yksi.

jäätelökioski

oma  
sänky

mummola




**Kirjoita** tarina ohjeen mukaan.

**1. Valitse** ensin tarinallesi otsikko.

Epätavallinen kohtaaminen Päivä aikuisena	Jumissa Urheilupäivä	Kaksi ystävästä
--	-------------------------	-----------------

**2. Valitse** tarinaasi päähenkilöt.

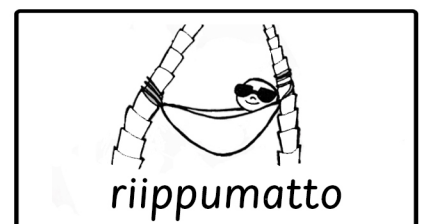



Päähenkilöiden nimet ovat \_\_\_\_\_ ja \_\_\_\_\_.

Mitä muita henkilöitä tai hahmoja tarinassa esiintyy?

\_\_\_\_\_.

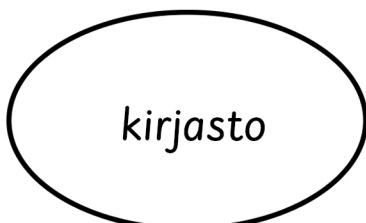
**3. Mistä** tarinasi alkaa? **Valitse** yksi.



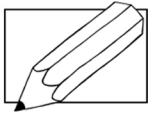
**4. Tarinassa** pitää käyttää näitä verbejä:

laulaa, soittaa, laskea, kertoa, kiljua, tietää, kysyä
--

**5. Mihin** tarinasi päättyy? **Valitse** yksi.







**Kirjoita** tarina ohjeen mukaan.

**1. Valitse** ensin tarinallesi otsikko.

Omituinen ystäväni



Hauska lomamatka

Kammottava koulupäivä

Kerran kesällä

Hiljainen ranta

**2. Valitse** tarinaasi päähenkilöt.




Päähenkilöiden nimet ovat \_\_\_\_\_ ja \_\_\_\_\_.

Mitä muita henkilöitä tai hahmoja tarinassa esiintyy?

\_\_\_\_\_.


**3. Mistä** tarinasi alkaa? **Valitse** yksi.



maja



ullakko



metsä

**4. Tarinassa** pitää käyttää näitä verbejä:

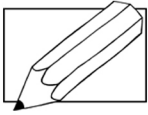
juosta, luvata, salata, ihmetellä, mumista, parkua, soittaa

**5. Mihin** tarinasi päättyy? **Valitse** yksi.


majakka

iglu


leikkimökki



**Katso** kuvaa ja kirjoita jokaisen pohjalta tarina. **Käytä** tarinassasi kuvan alla annettuja sanoja. Sanoja voi taivuttaa.



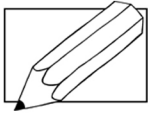
ensimmäinen, monta, jännittävä, opettaja, välitunti, kaveri, täynnä, voida, yhdessä




joskus, tuntua, mennä, nauraa, etsiä, kaikki, pitkä, jos, soittaa




loma, eväät, kiipeillä, mutta, tyhjä, kiehtova, unohtaa, vaarallinen, matala



**Katso kuvia ja kirjoita** jokaisen pohjalta tarina. Käytä tarinassasi myös kuvan alla annettuja sanoja. Sanoja voi taivuttaa.



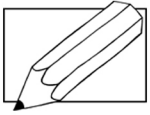
kaukainen, hallita, musta, kun, löytää, tulevaisuus, onnellinen, kolme, heti




matka, selvittää, piiloutua, juosta, kauhea, aivan, tuhota, kertoa, vihdoon




makea, kuiskata, huolestunut, strösseli, korvata, keltainen, silti, huolehtia, vielä



**Katso** kuvia ja **kirjoita** jokaisen pohjalta tarina. **Käytä** tarinassasi kuvan alla annettuja sanoja. Sanoja voi taivuttaa.



huumaava, ilman, polttava, kiskoa, levätä, liikkua, korkea, mutta, suostua



kaunis, painava, miettiä, silti, musta, harjoitella, nopea, ilta, taas



suuri, hymyillä, pehmeä, että, yllättäen, kiivetä, muistaa, pian, koti